

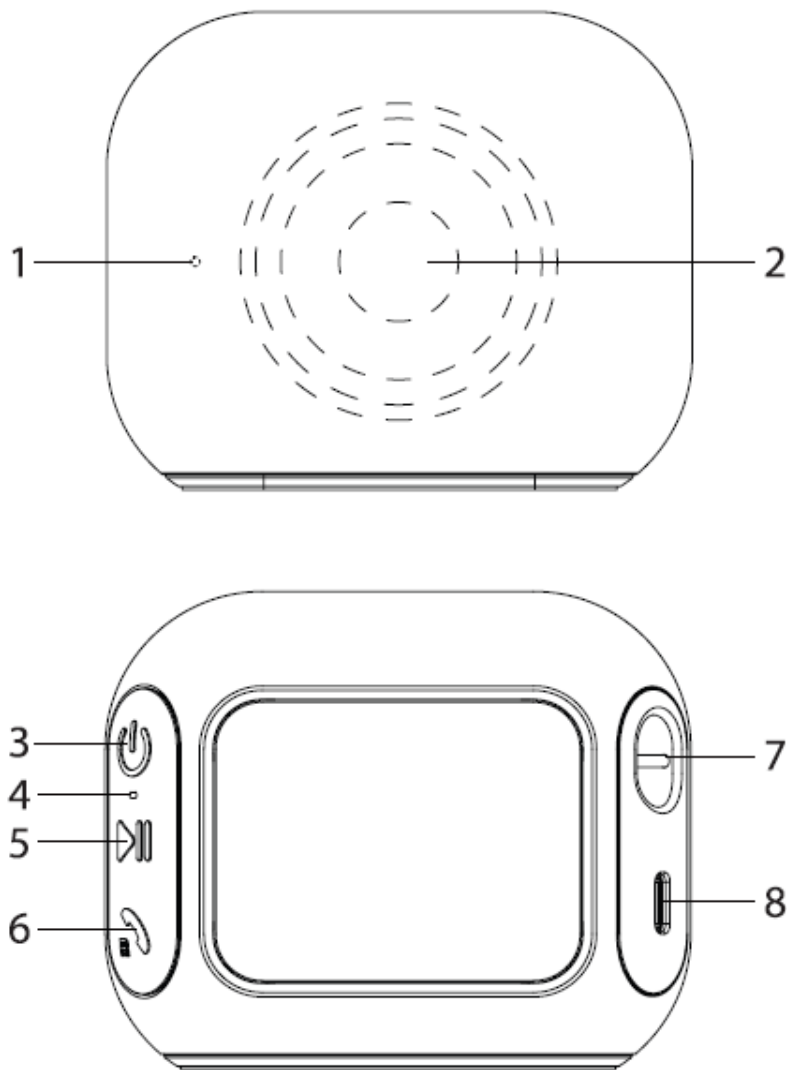
M-360BT / M-360LG / M-360BTB / M-360BR

**ΦΟΡΗΤΟ ΗΧΕΙΟ MUSE 5W IPX4
ΟΔΗΓΙΕΣ ΧΡΗΣΕΩΣ**



Παρακαλούμε διαβάστε προσεκτικά όλες τις οδηγίες πριν την χρήση της συσκευής και φυλάξτε τις για πιθανή μελλοντική χρήση.

ΠΙΝΑΚΑΣ ΕΛΕΓΧΟΥ & ΜΕΡΗ ΣΥΣΚΕΥΗΣ



ΘΕΣΗ ΚΑΙ ΠΕΡΙΓΡΑΦΗ ΚΟΥΜΠΙΩΝ ΕΛΕΓΧΟΥ

1. Μικρόφωνο
2. Ηχείο
3. "⏻" Ενεργοποίηση/Απενεργοποίηση ρεύματος (ON/OFF) - για εναλλαγή μεταξύ λειτουργίας USB και λειτουργίας Bluetooth
4. Ενδεικτική λυχνία λειτουργίας (μπλε για Bluetooth, κόκκινο για φόρτιση)
5. "▶||" Αναπαραγωγή/Παύση; Αποσύνδεση της συνδεδεμένης συσκευής Bluetooth
6. "☎" Λήψη κλήσης / Επανακλήση / Τερματισμός κλήσης / Στερεοφωνική ζεύξη
7. Θήκη για κορδόνι (shoelace holder)
8. Θύρα USB-C για φόρτιση της ενσωματωμένης μπαταρίας & για σύνδεση με εξωτερική πηγή ήχου

ΠΑΡΟΧΗ ΡΕΥΜΑΤΟΣ

Η συσκευή τροφοδοτείται από ενσωματωμένη επαναφορτιζόμενη μπαταρία λιθίου-πολυμερούς. Φορτίστε την ενσωματωμένη μπαταρία για τουλάχιστον 3 ώρες πριν χρησιμοποιήσετε τη συσκευή για πρώτη φορά.

Για να φορτίσετε την εσωτερική μπαταρία, συνδέστε το μικρότερο άκρο του παρεχόμενου καλωδίου USB στη θύρα USB-C και το άλλο άκρο σε μια ενεργή θύρα USB του υπολογιστή σας ή σε τροφοδοτικό AC (δεν περιλαμβάνεται).

Η ενδεικτική λυχνία λειτουργίας LED θα αλλάξει σε κόκκινο χρώμα κατά τη φόρτιση και θα σβήσει όταν η μπαταρία φορτιστεί πλήρως.

Σημειώσεις:

- Η συσκευή τροφοδοτείται από περιορισμένες πηγές ρεύματος.
- Η συσκευή διαθέτει σύστημα θερμικής προστασίας. Όταν η θερμοκρασία λειτουργίας της συσκευής υπερβεί τους 45°C, η φόρτιση της ενσωματωμένης μπαταρίας θα διακοπεί αυτόματα για προστασία. Σε αυτή την περίπτωση, περιμένετε να κρυώσει η συσκευή για να συνεχιστεί η κανονική λειτουργία.
- Για εξοικονόμηση ενέργειας, όταν η αναπαραγωγή φτάσει στο τέλος ή η ένταση του ήχου είναι ρυθμισμένη σε πολύ χαμηλό επίπεδο και δεν πραγματοποιείται καμία ενέργεια στη συσκευή για 15 λεπτά, η συσκευή θα απενεργοποιηθεί αυτόματα.

Προειδοποιήσεις:


- Κατά τη χρήση της ενσωματωμένης μπαταρίας, η περιβαλλοντική θερμοκρασία θα πρέπει να κυμαίνεται μεταξύ 5°C (41°F) και 35°C (95°F).
- Η ενσωματωμένη μπαταρία αυτής της συσκευής μπορεί να παρουσιάσει κίνδυνο πυρκαγιάς ή χημικού εγκαύματος σε περίπτωση κακής χρήσης. Μην αποσυναρμολογείτε, μην θερμαίνετε πάνω από 100°C (212°F) και μην καίτε τη μπαταρία.
- Για τη μεγαλύτερη διάρκεια ζωής της ενσωματωμένης μπαταρίας, φορτίζετε τη σε θερμοκρασία δωματίου.
- Δώστε προσοχή στις περιβαλλοντικές συνέπειες απόρριψης των μπαταριών.
- Μην πετάτε τις μπαταρίες στη φωτιά!
- Η μπαταρία δεν πρέπει να εκτίθεται σε υπερβολική θερμότητα, όπως ηλιακή ακτινοβολία, φωτιά ή παρόμοιες πηγές θερμότητας.
- Όταν η μπαταρία είναι χαμηλή, θα ακούγεται ένας ηχητικός τόνος κάθε 30 δευτερόλεπτα. Η συσκευή θα απενεργοποιηθεί αυτόματα όταν η μπαταρία είναι πολύ χαμηλή για να λειτουργήσει.
- Για να διατηρηθεί η απόδοση της μπαταρίας, φορτίζετε την πλήρως τουλάχιστον κάθε 3 μήνες όταν η συσκευή δεν χρησιμοποιείται για μεγάλο χρονικό διάστημα.

ΠΡΟΣΟΧΗ: Κίνδυνος έκρηξης σε περίπτωση λανθασμένης αντικατάστασης της μπαταρίας. Αντικαταστήστε μόνο με μπαταρία του ίδιου ή ισοδύναμου τύπου.



ΛΕΙΤΟΥΡΓΙΑ ΣΥΣΚΕΥΗΣ

Ενεργοποίηση / Απενεργοποίηση Συσκευής (ON/OFF)

Πατήστε παρατεταμένα "  " για να ενεργοποιήσετε τη συσκευή.

Πατήστε ξανά παρατεταμένα "  " για να απενεργοποιήσετε τη συσκευή.

Σύζευξη με συσκευή Bluetooth

1. Πατήστε "  " για να ενεργοποιήσετε τη συσκευή. Η ενδεικτική λυχνία λειτουργίας LED θα αναβοσβήνει γρήγορα μπλε, υποδεικνύοντας ότι βρίσκεται σε λειτουργία σύζευξης (Pairing mode).
 2. Στη συσκευή Bluetooth, ενεργοποιήστε το Bluetooth και επιλέξτε "**MUSE M-360**" από τη λίστα συσκευών. (Ανατρέξτε στο εγχειρίδιο χρήσης της συσκευής που θα συνδεθεί για λεπτομερείς οδηγίες.) Αν η συσκευή Bluetooth ζητήσει κωδικό πρόσβασης, χρησιμοποιήστε "**0000**". Ορισμένες συσκευές Bluetooth θα ζητήσουν να αποδεχτείτε τη σύνδεση. Εάν οι συσκευές συζευχθούν σωστά, θα ακούσετε έναν ηχητικό τόνο επιβεβαίωσης. Η ενδεικτική λυχνία λειτουργίας θα παραμείνει αναμμένη μετά την επιτυχή σύζευξη. Αν δεν γίνει σύζευξη ή δεν ολοκληρωθεί επιτυχώς μέσα σε 15 λεπτά, η συσκευή θα απενεργοποιηθεί αυτόματα.
 3. **Συμβουλή:** Αν θέλετε να συνδέσετε το Bluetooth ηχείο σας με άλλη συσκευή ήχου Bluetooth, πατήστε και κρατήστε πατημένο το κουμπί "  " για να αποσυνδέσετε τη συσκευή — θα ακούσετε τον ήχο επιβεβαίωσης. Στη συνέχεια, ακολουθήστε τα παραπάνω βήματα για να δημιουργήσετε νέα σύνδεση.
- Σε ορισμένες συσκευές, όπως οι υπολογιστές, μόλις γίνει η σύζευξη, πρέπει να επιλέξετε τη συσκευή από το μενού Bluetooth και να επιλέξετε «Χρήση ως συσκευή ήχου (στερεοφωνική)» ή παρόμοια επιλογή.
 - Η σύζευξη παραμένει ενεργή ακόμα και όταν η συσκευή ή/και η συσκευή Bluetooth σας βρίσκονται εκτός εμβέλειας. Μια ενεργή σύνδεση θα επαναφερθεί αυτόματα όταν η συσκευή Bluetooth επιστρέψει εντός εμβέλειας.

- Όταν η συσκευή ενεργοποιηθεί ξανά, θα προσπαθήσει αυτόματα να επανασυνδεθεί με την πιο πρόσφατα συνδεδεμένη συσκευή Bluetooth.
- **Χρήση συσκευής Bluetooth**
 1. Πατήστε "⏻" για να ενεργοποιήσετε τη συσκευή. Με τη συσκευή ήδη συζευγμένη (βλέπε προηγούμενη ενότητα), χειριστείτε τη συσκευή Bluetooth σας και ο ήχος θα ακούγεται από το ηχείο του M-360 BT.
 2. Ρυθμίστε την ένταση και επιλέξτε το επιθυμητό τραγούδι στη συσκευή με την οποία έχετε συζευχθεί.
 3. Πατήστε το κουμπί "▶||" για παύση της αναπαραγωγής. Πατήστε ξανά για να συνεχίσει η αναπαραγωγή.
- **Λήψη / Τερματισμός Κλήσης**
Αυτή η συσκευή διαθέτει ενσωματωμένο μικρόφωνο, το οποίο σας επιτρέπει να πραγματοποιείτε ή να τερματίζετε κλήσεις από ένα συνδεδεμένο κινητό τηλέφωνο μέσω της συσκευής. Βεβαιωθείτε ότι το κινητό σας τηλέφωνο με δυνατότητα Bluetooth είναι συνδεδεμένο με τη συσκευή. Όταν υπάρχει εισερχόμενη κλήση στο συνδεδεμένο κινητό τηλέφωνο, θα ακούσετε έναν τόνο ειδοποίησης από τη συσκευή.
 1. Πατήστε το κουμπί "☎" για να απαντήσετε στην εισερχόμενη κλήση.
 2. Πατήστε ξανά το κουμπί "☎" για να τερματίσετε την κλήση.
 3. Για να απορρίψετε την εισερχόμενη κλήση, πατήστε και κρατήστε πατημένο το κουμπί "☎".
 4. Για να μεταφέρετε τον ήχο μεταξύ του κινητού τηλεφώνου και της συσκευής, πατήστε το κουμπί "▶||" κατά τη διάρκεια της κλήσης.
 5. Για επανακλήση του τελευταίου αριθμού που βρίσκεται στη μνήμη του κινητού τηλεφώνου, πατήστε το κουμπί "☎".

Σημειώσεις:

- Η λειτουργία επανακλήσης δεν είναι διαθέσιμη αν το κινητό σας δεν διαθέτει λειτουργία καταγραφής κλήσεων.
- Αυτή η συσκευή ενδέχεται να μην λειτουργεί ή να λειτουργεί εσφαλμένα με ορισμένα κινητά τηλέφωνα/ακουστικές συσκευές Bluetooth.
- Αν η συνομιλία δεν ακούγεται καθαρά, προσπαθήστε να πλησιάσετε πιο κοντά στο μικρόφωνο (βρίσκεται μπροστά, πίσω από τη γρίλια του ηχείου).

ΣΤΕΡΕΟΦΩΝΙΚΗ ΣΥΝΔΕΣΗ (STEREO)

Αυτή η λειτουργία σας επιτρέπει να απολαύσετε στερεοφωνικό ήχο surround.

Απαιτούνται δύο ηχεία Bluetooth M-360 BT για να πραγματοποιηθεί η πραγματική ασύρματη στερεοφωνική διαχωρισμένη αναπαραγωγή, επομένως θα χρειαστεί να αγοράσετε δύο M-360 BT.

Συμβουλή: Συνιστάται η απόσταση μεταξύ του κύριου ηχείου και του δευτερεύοντος ηχείου να μην υπερβαίνει τα 4 μέτρα.



1. Ενεργοποιήστε τα δύο ηχεία Bluetooth M-360 BT.
2. Όταν και τα δύο ηχεία βρίσκονται σε λειτουργία σύζευξης (pairing mode), πατήστε και κρατήστε πατημένο το κουμπί "☎" σε ένα από τα ηχεία, το οποίο θα γίνει το κύριο ηχείο (αριστερό κανάλι), μέχρι να ακούσετε τον ήχο επιβεβαίωσης. Στη συνέχεια, θα αναζητήσει και θα συνδεθεί με το δευτερεύον ηχείο (δεξί κανάλι). Τα ηχεία θα

- αναγνωρίσουν αυτόματα το αριστερό και δεξί κανάλι.
3. Συνδέστε το κύριο ηχείο στη συσκευή με δυνατότητα Bluetooth (π.χ. smartphone).
 4. Αναπαράγετε το τραγούδι σας και ακούστε τον ήχο στερεοφωνικά.
 5. Πατήστε το κουμπί "▶||" σε οποιοδήποτε ηχείο για παύση της αναπαραγωγής. Πατήστε ξανά για να συνεχιστεί η αναπαραγωγή.
 6. Πατήστε και κρατήστε πατημένο το κουμπί "⏏" σε οποιοδήποτε ηχείο για να αποσυνδεθεί η στερεοφωνική ζεύξη.

ΑΚΡΟΑΣΗ ΜΕΣΩ ΕΞΩΤΕΡΙΚΗΣ ΠΗΓΗΣ ΗΧΟΥ (ΛΕΙΤΟΥΡΓΙΑ ΣΥΣΚΕΥΗΣ USB)

Η θύρα USB-C της συσκευής μπορεί να λειτουργήσει ως είσοδος ψηφιακού σήματος ήχου για σύνδεση εξωτερικών συσκευών ήχου με USB host (υπολογιστής, smartphone/Tablet, αντάπτορας USB OTG κ.λπ.), ώστε να ακούτε την εξωτερική πηγή ήχου μέσω του ηχείου της συσκευής.

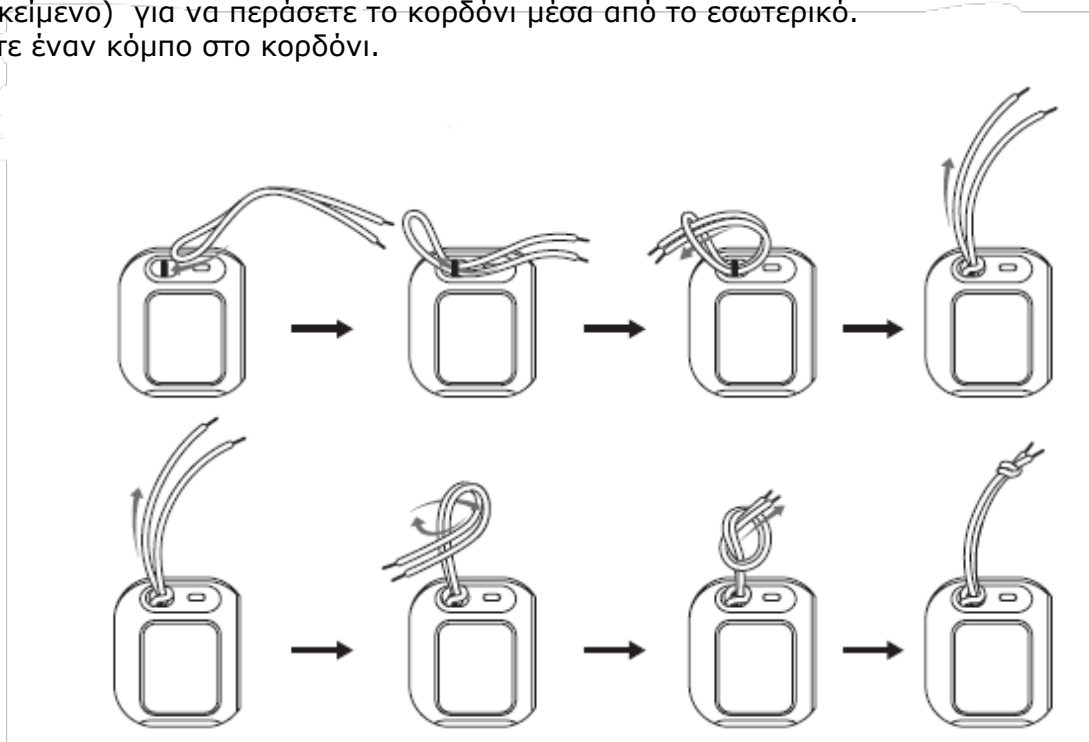
1. Συνδέστε την πηγή ήχου σας (π.χ. smartphone, αντάπτορας USB OTG) στη θύρα USB-C της συσκευής με καλώδιο δεδομένων USB-C (δεν παρέχεται). Η συσκευή θα μεταβεί αυτόματα σε λειτουργία USB device mode. Θα ακούσετε τη φωνητική ειδοποίηση "USB-C". Η ενδεικτική λυχνία λειτουργίας LED θα ανάψει σταθερά μπλε.
2. Ξεκινήστε την αναπαραγωγή από την εξωτερική συσκευή ήχου και ο ήχος θα ακούγεται από το ηχείο του M-360 BT.
3. Ρυθμίστε την ένταση και επιλέξτε το επιθυμητό τραγούδι στην εξωτερική συσκευή ήχου.
4. Για να διακοπεί η αναπαραγωγή, αποσυνδέστε το καλώδιο δεδομένων USB-C από τη θύρα USB-C. Η συσκευή θα μεταβεί αυτόματα σε λειτουργία Bluetooth.

Σημειώσεις:

- Το παρεχόμενο καλώδιο USB-C προορίζεται μόνο για φόρτιση της ενσωματωμένης μπαταρίας και όχι για μεταφορά δεδομένων.
- Πατήστε το κουμπί "⏏" για να εναλλάσσετε μεταξύ USB device mode και Bluetooth mode.

ΕΓΚΑΤΑΣΤΑΣΗ ΤΟΥ ΚΟΡΔΟΝΙΟΥ

1. Για να εισάγετε το κορδόνι στη θήκη, χρησιμοποιήστε μια καρφίτσα (ή άλλο λεπτό αντικείμενο) για να περάσετε το κορδόνι μέσα από το εσωτερικό.
2. Δέστε έναν κόμπο στο κορδόνι.



ΟΔΗΓΟΣ ΑΝΤΙΜΕΤΩΠΙΣΗΣ ΠΡΟΒΛΗΜΑΤΩΝ

Εάν αυτή η μονάδα παρουσιάσει κάποιο πρόβλημα, ελέγξτε τα παρακάτω πριν ζητήσετε επισκευή:

Δεν υπάρχει ρεύμα

- Η συσκευή δεν είναι ενεργοποιημένη. Πατήστε και κρατήστε πατημένο το κουμπί "⏏" για

να την ενεργοποιήσετε.

- Βεβαιωθείτε ότι η μπαταρία είναι πλήρως φορτισμένη.

Δεν ακούγεται ήχος – Γενικά

- Η ένταση της εξωτερικής συσκευής είναι στο ελάχιστο· αυξήστε την ένταση.

Η συσκευή Bluetooth δεν μπορεί να ζευγοποιηθεί ή να συνδεθεί με τη μονάδα

- Δεν έχετε ενεργοποιήσει τη λειτουργία Bluetooth στη συσκευή σας. Ανατρέξτε στο εγχειρίδιο χρήσης της συσκευής σας για να ενεργοποιήσετε τη λειτουργία Bluetooth.
- Η μονάδα είναι ήδη συνδεδεμένη με άλλη συσκευή Bluetooth· αποσυνδέστε εκείνη τη συσκευή και δοκιμάστε ξανά.

ΠΡΟΔΙΑΓΡΑΦΕΣ ΣΥΣΚΕΥΗΣ

ΕΠΑΝΑΦΟΡΤΙΖΟΜΕΝΗ ΜΠΑΤΑΡΙΑ

- Τύπος μπαταρίας: 3,7V 800mAh Λιθίου-πολυμερής (Lithium-polymer)
- Ισχύς φόρτισης: DC 5V 500mA
- Χρόνος αναπαραγωγής μουσικής: Έως 7 ώρες (ανάλογα με την ένταση και το περιεχόμενο ήχου)
- Χρόνος φόρτισης: περίπου 3 ώρες

BLUETOOTH

- Συχνότητα Bluetooth: 2,402–2,48 GHz
- Εκπομπή RF: 0,577 dBm
- Έκδοση Bluetooth: V5.0
- Αποστάση λειτουργίας: Έως 10 μέτρα σε ανοιχτό χώρο (τοιχοί και κατασκευές μπορεί να επηρεάσουν την εμβέλεια της συσκευής)

Οι προδιαγραφές ενδέχεται να αλλάξουν χωρίς προειδοποίηση.

ΟΔΗΓΙΕΣ ΑΣΦΑΛΕΙΑΣ

- Ο αερισμός δεν πρέπει να εμποδίζεται καλύπτοντας τα ανοίγματα αερισμού με αντικείμενα όπως εφημερίδες, τραπεζομάντηλα, κουρτίνες κ.λπ.
- Δεν πρέπει να τοποθετούνται πηγές γυμνής φλόγας, όπως αναμμένα κεριά, πάνω στη συσκευή.
- Η συσκευή προορίζεται για χρήση σε μέτριο-εύκρατο κλίμα.
- Η συσκευή δεν πρέπει να εκτίθεται σε στάξιμο ή πιτσίλισμα υγρών.
- Διατηρήστε ελάχιστη απόσταση 5 εκ. γύρω από τη συσκευή για επαρκή αερισμό.
- Μην τοποθετείτε αντικείμενα γεμάτα υγρά, όπως βάζα, πάνω στη συσκευή.
- Η πινακίδα σήμανσης βρίσκεται στο κάτω μέρος της μονάδας.
- Υπό την επίδραση ηλεκτρικών γρήγορων μεταβατικών φαινομένων ή/και ηλεκτροστατικών φαινομένων, το προϊόν ενδέχεται να παρουσιάσει δυσλειτουργία και να απαιτηθεί επανεκκίνηση από τον χρήστη.
- Η κανονική λειτουργία του προϊόντος μπορεί να διαταραχθεί από ισχυρές ηλεκτρομαγνητικές παρεμβολές. Σε αυτή την περίπτωση, απλώς επανεκκινήστε το προϊόν ακολουθώντας το εγχειρίδιο οδηγιών. Εάν η λειτουργία δεν αποκατασταθεί, χρησιμοποιήστε το προϊόν σε άλλη τοποθεσία.



Σε περίπτωση που στο μέλλον χρειαστεί να απορρίψετε αυτό το προϊόν, σημειώστε ότι τα ηλεκτρικά προϊόντα δεν πρέπει να απορρίπτονται μαζί με τα οικιακά απορρίμματα. Υπάρχουν εγκαταστάσεις ανακύκλωσης. Ενημερωθείτε από τον δήμο σας ή ρωτήστε τον πωλητή σας για οδηγίες.