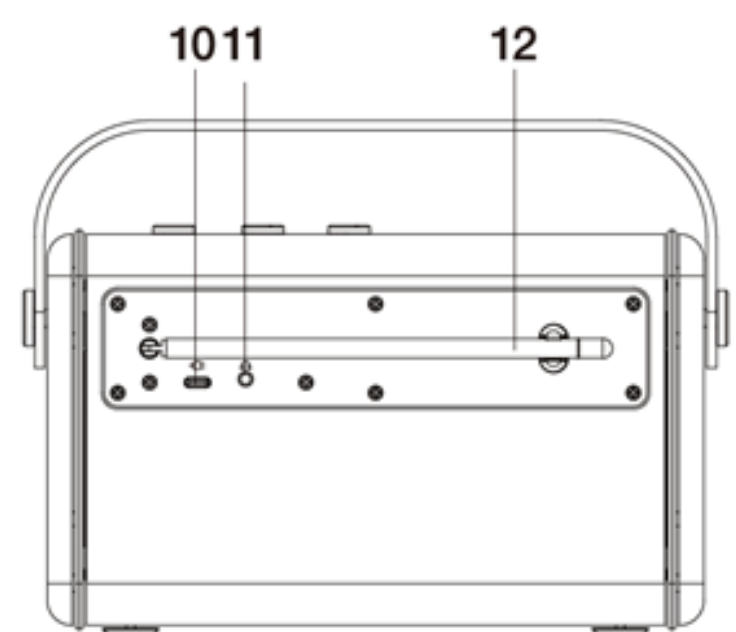
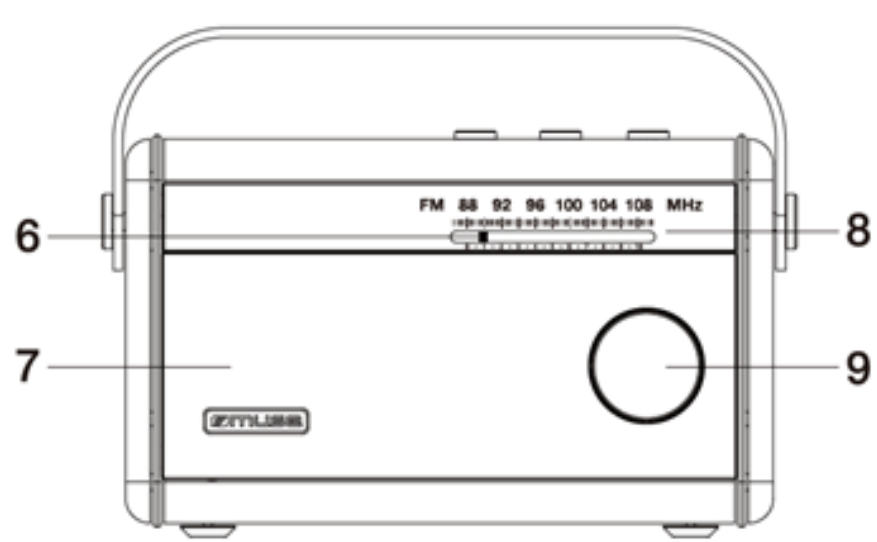
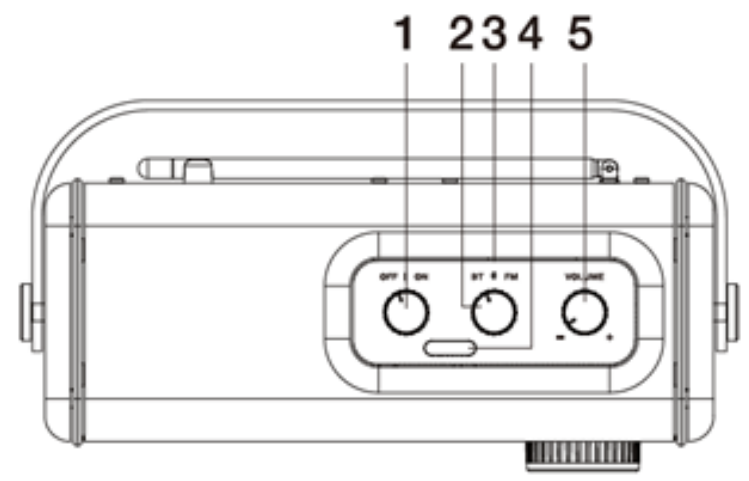



**M-098 BT/BR/SC/VB****ΡΑΔΙΟΦΩΝΟ ΜΠΑΤΑΡΙΑΣ-ΡΕΥΜΑΤΟΣ ΜΕ BLUETOOTH M-098 MUSE****ΟΔΗΓΙΕΣ ΧΡΗΣΕΩΣ**

**Παρακαλούμε διαβάστε προσεκτικά όλες τις οδηγίες πριν την χρήση της συσκευής και φυλάξτε τις για πιθανή μελλοντική χρήση.**

## ΠΙΝΑΚΑΣ ΕΛΕΓΧΟΥ & ΜΕΡΗ ΣΥΣΚΕΥΗΣ



## **ΘΕΣΗ ΚΑΙ ΠΕΡΙΓΡΑΦΗ ΚΟΥΜΠΙΩΝ ΕΛΕΓΧΟΥ**

1. Διακόπτης ON/OFF
2. Διακόπτης λειτουργίας: FM ή Bluetooth
3. Ένδειξη λειτουργίας
4. Ένδειξη μπαταρίας
5. Ρύθμιση έντασης (VOLUME)
6. Δείκτης επιλογής σταθμού
7. Ηχείο
8. Κλίμακα συχνοτήτων
9. Ρύθμιση συντονισμού
10.  Είσοδος DC (θύρα USB-C)
11. Υποδοχή ακουστικών
12. Κεραία FM

## **ΤΡΟΦΟΔΟΣΙΑ ΡΕΥΜΑΤΟΣ**

### **Χρήση του μετασχηματιστή AC**

Ο παρεχόμενος μετασχηματιστής AC είναι κατάλληλος για χρήση σε παροχές ρεύματος AC 100-240V~ 50/60Hz και πρέπει να συνδέεται μόνο σε παροχή που πληροί αυτές τις προδιαγραφές.

#### Προσοχή:

- Ο μετασχηματιστής AC που περιλαμβάνεται προορίζεται αποκλειστικά για χρήση με αυτή τη συσκευή. Μην τον χρησιμοποιείτε με άλλον εξοπλισμό.
- Απενεργοποιήστε τη συσκευή πριν αποσυνδέσετε τον μετασχηματιστή AC, ώστε να αποφευχθεί πιθανή ζημιά.
- Όταν η συσκευή δεν πρόκειται να χρησιμοποιηθεί για μεγάλο χρονικό διάστημα, αποσυνδέστε τον μετασχηματιστή από την πρίζα.
- Βεβαιωθείτε ότι χρησιμοποιείται κοντά σε πρίζα τοίχου και ότι είναι εύκολα προσβάσιμη. Σε περίπτωση δυσλειτουργίας, αποσυνδέστε αμέσως το φως από την πρίζα.
- Ο μετασχηματιστής AC χρησιμοποιείται ως μέσο αποσύνδεσης. Πρέπει να παραμένει εύκολα λειτουργικός και να μην παρεμποδίζεται κατά τη χρήση. Για πλήρη αποσύνδεση της συσκευής από το δίκτυο, ο μετασχηματιστής πρέπει να αφαιρείται πλήρως από την πρίζα.
- Μην χρησιμοποιείτε ποτέ κατεστραμμένο μετασχηματιστή AC. Το καλώδιο τροφοδοσίας πρέπει να τοποθετείται με ασφάλεια και να μην υπόκειται σε πίεση ή σύνθλιψη. Αν το καλώδιο υποστεί ζημιά, απευθυνθείτε σε εξουσιοδοτημένο τεχνικό.

### **Χρήση της ενσωματωμένης μπαταρίας**

Η συσκευή διαθέτει ενσωματωμένη επαναφορτιζόμενη μπαταρία (λιθίου-ιόντων). Φορτίστε την πριν από την πρώτη χρήση. Η ένδειξη μπαταρίας θα σβήσει όταν η μπαταρία φορτιστεί πλήρως.

#### Σημειώσεις:

- Η συσκευή τροφοδοτείται από πηγές περιορισμένης ισχύος.
- Η συσκευή διαθέτει σύστημα θερμοκικής προστασίας. Όταν η θερμοκρασία λειτουργίας υπερβεί τους 45°C, η φόρτιση της ενσωματωμένης μπαταρίας διακόπτεται αυτόματα για λόγους προστασίας. Σε αυτή την περίπτωση, περιμένετε να κρυώσει η συσκευή για να επανέλθει σε κανονική λειτουργία.

#### **Προειδοποιήσεις:**

- Κατά τη χρήση της ενσωματωμένης μπαταρίας, η θερμοκρασία περιβάλλοντος πρέπει να είναι μεταξύ 5°C (41°F) και 35°C (95°F).
- Η ενσωματωμένη μπαταρία ενδέχεται να προκαλέσει κίνδυνο πυρκαγιάς ή χημικού εγκαύματος σε περίπτωση κακής χρήσης. Μην την αποσυναρμολογείτε, μην τη θερμαίνετε πάνω από 100°C (212°F) και μην την καίτε.
- Για μέγιστη διάρκεια ζωής της μπαταρίας, να τη φορτίζετε σε θερμοκρασία δωματίου.
- Πρέπει να λαμβάνονται υπόψη οι περιβαλλοντικές επιπτώσεις κατά την απόρριψη της μπαταρίας.

- Μην πετάτε τις μπαταρίες στη φωτιά!
- Η μπαταρία δεν πρέπει να εκτίθεται σε υπερβολική θερμότητα, όπως ηλιακή ακτινοβολία, φωτιά ή παρόμοιες πηγές.
- Η ένδειξη μπαταρίας αλλάζει για να δείχνει το επίπεδο φόρτισης:  
 ■ → ■■■ → ■■■■ → ■■■■■
- Όταν η ένδειξη μπαταρίας δείχνει χαμηλό επίπεδο ■, απαιτείται επαναφόρτιση. Η συσκευή θα απενεργοποιηθεί αυτόματα όταν η μπαταρία είναι πολύ χαμηλή για να λειτουργήσει.
- Για να διατηρείται η απόδοση της μπαταρίας, να τη φορτίζετε πλήρως τουλάχιστον κάθε 3 μήνες όταν η συσκευή δεν χρησιμοποιείται για μεγάλο χρονικό διάστημα.

**Μην επιχειρήσετε να αφαιρέσετε ή να αντικαταστήσετε την ενσωματωμένη μπαταρία. Η συντήρηση πρέπει να πραγματοποιείται από εξειδικευμένο προσωπικό.**

## **ΑΚΡΟΑΣΗ ΡΑΔΙΟΦΩΝΟΥ**

1. Περιστρέψτε τον διακόπτη **ON/OFF** στη θέση **ON** για να ενεργοποιήσετε τη συσκευή.
2. Περιστρέψτε τον διακόπτη λειτουργίας στη θέση **FM** για να επιλέξετε λειτουργία FM. Η ένδειξη LED λειτουργίας θα ανάψει λευκή.
3. Ο φωτισμός του φόντου της κλίμακας συχνοτήτων θα ενεργοποιηθεί.
4. Χρησιμοποιήστε το χειριστήριο συντονισμού για να επιλέξετε τον επιθυμητό ραδιοφωνικό σταθμό.
5. Ρυθμίστε την ένταση ήχου.

Για βελτίωση της λήψης ραδιοφώνου: Εκτείνετε την τηλεσκοπική κεραία.

## **ΛΕΙΤΟΥΡΓΙΑ BLUETOOTH**

### **Σύζευξη συσκευής Bluetooth**

Περιστρέψτε τον διακόπτη **ON/OFF** στη θέση **ON** για να ενεργοποιήσετε τη συσκευή. Περιστρέψτε τον διακόπτη λειτουργίας στη θέση **BT**. Η ένδειξη LED θα αναβοσβήνει αργά με μπλε χρώμα, υποδεικνύοντας ότι βρίσκεται σε λειτουργία σύζευξης. Στη συσκευή Bluetooth, ενεργοποιήστε το Bluetooth και επιλέξτε «MUSE M-098 BT» από τη λίστα συσκευών. (Ανατρέξτε στο εγχειρίδιο χρήσης της συσκευής για λεπτομερείς οδηγίες.) Αν ζητηθεί κωδικός πρόσβασης, πληκτρολογήστε «0000». Ορισμένες συσκευές μπορεί να ζητήσουν επιβεβαίωση σύνδεσης. Αν η σύζευξη ολοκληρωθεί σωστά, θα ακουστεί ένας χαρακτηριστικός ήχος και η ένδειξη LED θα παραμείνει σταθερά μπλε.

### **Σημείωση:**

- Αν δεν πραγματοποιηθεί σύζευξη ή δεν είναι επιτυχής εντός 15 λεπτών, η συσκευή θα απενεργοποιηθεί αυτόματα. Για επαναφορά, γυρίστε τον διακόπτη ON/OFF στη θέση OFF, περιμένετε λίγα δευτερόλεπτα και στη συνέχεια στη θέση ON για να την ενεργοποιήσετε ξανά.
- Αν θέλετε να συνδέσετε τη συσκευή με άλλη συσκευή Bluetooth, πρέπει πρώτα να αποσυνδέσετε την τρέχουσα και να ακολουθήσετε τα παραπάνω βήματα για νέα σύνδεση.
- Σε ορισμένες συσκευές, όπως υπολογιστές, μετά τη σύζευξη πρέπει να επιλέξετε τη συσκευή από το μενού Bluetooth και να ορίσετε «Χρήση ως συσκευή ήχου (στερεοφωνικό)» ή παρόμοια επιλογή.
- Η σύζευξη διατηρείται ακόμη κι αν η συσκευή ή/και η συσκευή Bluetooth βγουν εκτός εμβέλειας. Η σύνδεση θα αποκατασταθεί αυτόματα όταν η συσκευή Bluetooth επιστρέψει εντός εμβέλειας.
- Όταν η συσκευή ενεργοποιηθεί ξανά, θα προσπαθήσει αυτόματα να συνδεθεί με την τελευταία συζευγμένη συσκευή Bluetooth.
- Για εξοικονόμηση ενέργειας, όταν η αναπαραγωγή έχει ολοκληρωθεί και δεν υπάρχει δραστηριότητα για 15 λεπτά, η συσκευή θα απενεργοποιηθεί αυτόματα.

## Χρήση συσκευής Bluetooth

1. Αφού έχει πραγματοποιηθεί σύζευξη της συσκευής (βλ. προηγούμενη ενότητα), χειριστείτε τη συσκευή Bluetooth και ο ήχος της θα αναπαράγεται από το ηχείο του M-098BT.
2. Επιλέξτε και αναπαράγετε αρχεία ήχου ή μουσική από τη συσκευή Bluetooth.
3. Ρυθμίστε την ένταση ήχου στο επιθυμητό επίπεδο.

Σημείωση: Η ένδειξη Bluetooth παραμένει αναμμένη κατά την αναπαραγωγή.

## ΧΡΗΣΗ ΑΚΟΥΣΤΙΚΩΝ (ΔΕΝ ΠΕΡΙΛΑΜΒΑΝΟΝΤΑΙ)

Μέγιστη τάση εξόδου  $\leq 150\text{mV}$

### ΠΡΟΕΙΔΟΠΟΙΗΣΗ ΓΙΑ ΤΗΝ ΕΝΤΑΣΗ ΤΩΝ ΑΚΟΥΣΤΙΚΩΝ

Συνδέστε τα ακουστικά με χαμηλή ένταση και αυξήστε την αν χρειάζεται. Η παρατεταμένη ακρόαση με υψηλή ένταση μπορεί να προκαλέσει βλάβη στην ακοή. Όταν είναι συνδεδεμένα ακουστικά, δεν θα ακούγεται ήχος από το ηχείο της συσκευής.

Προσοχή: Αποφύγετε την ακρόαση σε επίπεδα έντασης που μπορεί να είναι επιβλαβή για την ακοή σας.



Για την αποφυγή πιθανής βλάβης της ακοής, μην ακούτε σε υψηλά επίπεδα έντασης για παρατεταμένες χρονικές περιόδους.

## ΤΕΧΝΙΚΑ ΧΑΡΑΚΤΗΡΙΣΤΙΚΑ

### ΤΡΟΦΟΔΟΣΙΑ ΡΕΥΜΑΤΟΣ:

Μετασχηματιστής AC

Είσοδος: AC 100-240V~ 50/60Hz

Έξοδος: DC 5.0V  $\equiv$  2.5A 12.5W

### ΕΠΑΝΑΦΟΡΤΙΖΟΜΕΝΗ ΜΠΑΤΑΡΙΑ:

Τύπος μπαταρίας: 3.7V 1500mAh μπαταρία λιθίου-ιόντων

Διάρκεια αναπαραγωγής μουσικής: έως 10 ώρες (ανάλογα με το επίπεδο έντασης και το περιεχόμενο ήχου)

Χρόνος φόρτισης: περίπου 4 ώρες

### ΡΑΔΙΟΦΩΝΟ:

FM 87.0-108.5MHz

### BLUETOOTH:

Έκδοση Bluetooth: V5.3

Bluetooth: 2.402-2.48GHz

Ισχύς εξόδου RF: +2 dBm

Εμβέλεια λειτουργίας: έως 10 μέτρα σε ανοιχτό χώρο (τοιχοί και κατασκευές μπορεί να επηρεάσουν την εμβέλεια της συσκευής)

Οι προδιαγραφές ενδέχεται να αλλάξουν χωρίς προειδοποίηση.



**ΠΡΟΣΟΧΗ:** Για να μειωθεί ο κίνδυνος ηλεκτροπληξίας, μην ανοίγετε τη συσκευή. Δεν υπάρχουν εξαρτήματα στο εσωτερικό που να μπορούν να επισκευαστούν από τον χρήστη. Αναθέστε όλες τις επισκευές σε εξειδικευμένο προσωπικό.



Το σύμβολο με τον κεραυνό μέσα σε τρίγωνο αποτελεί προειδοποιητικό σήμα που ενημερώνει τον χρήστη για την ύπαρξη «επικίνδυνης τάσης» στο εσωτερικό της συσκευής.



Το σύμβολο του θαυμαστικού μέσα σε τρίγωνο αποτελεί προειδοποιητικό σήμα που ενημερώνει τον χρήστη για σημαντικές οδηγίες που συνοδεύουν το προϊόν. Το σήμα προσοχής βρίσκεται στο πίσω μέρος της συσκευής.

## ΣΗΜΑΝΤΙΚΕΣ ΟΔΗΓΙΕΣ ΑΣΦΑΛΕΙΑΣ

- Η χρήση της συσκευής προορίζεται για μέτριο-εύκρατο κλίμα.
- Η πινακίδα σήμανσης βρίσκεται στο κάτω μέρος της συσκευής.
- Διατηρήστε απόσταση τουλάχιστον 5 εκ. γύρω από τη συσκευή για επαρκή αερισμό.
- Βεβαιωθείτε ότι τα ανοίγματα αερισμού δεν καλύπτονται από αντικείμενα όπως εφημερίδες, τραπεζομάντιλα, κουρτίνες κ.λπ.
- Μην τοποθετείτε πηγές γυμνής φλόγας, όπως αναμμένα κεριά, πάνω στη συσκευή.
- Μην εκθέτετε αυτή τη συσκευή σε στάξιμο ή πιτσίλισμα νερού.
- Μην τοποθετείτε αντικείμενα γεμάτα υγρά, όπως ποτήρια ή βάζα, πάνω στη συσκευή.
- Το φιντ τροφοδοσίας χρησιμοποιείται ως μέσο αποσύνδεσης και πρέπει να είναι εύκολα προσβάσιμο. Για πλήρη αποσύνδεση από το ρεύμα, το φιντ πρέπει να αφαιρείται εντελώς από την πρίζα. Η πρίζα δεν πρέπει να παρεμποδίζεται και πρέπει να είναι εύκολα προσβάσιμη κατά τη χρήση.
- Η μέγιστη θερμοκρασία λειτουργίας του περιβάλλοντος της συσκευής είναι 35°C.
- Υπό την επίδραση γρήγορων μεταβατικών και/ή ηλεκτροστατικών φαινομένων, η συσκευή μπορεί να παρουσιάσει δυσλειτουργία και ο χρήστης πρέπει να επαναφέρει τη συσκευή μέσω επανεκκίνησης.
- Η κανονική λειτουργία του προϊόντος μπορεί να επηρεαστεί από ισχυρές ηλεκτρομαγνητικές παρεμβολές. Σε αυτή την περίπτωση, επαναφέρετε τη συσκευή σύμφωνα με τις οδηγίες του εγχειριδίου. Εάν η λειτουργία δεν αποκατασταθεί, χρησιμοποιήστε τη συσκευή σε άλλο σημείο.
- Η υπερβολική ηχητική πίεση από τα ακουστικά ή τα ακουστικά κεφαλής μπορεί να προκαλέσει απώλεια ακοής.



Σε περίπτωση που στο μέλλον χρειαστεί να απορρίψετε αυτό το προϊόν, σημειώστε ότι τα ηλεκτρικά προϊόντα δεν πρέπει να απορρίπτονται μαζί με τα οικιακά απορρίμματα. Υπάρχουν εγκαταστάσεις ανακύκλωσης. Ενημερωθείτε από τον δήμο σας ή ρωτήστε τον πωλητή σας για οδηγίες.

---

 Buy Way

BUY WAY A.E.

Λεωφόρος Τυρταίου, 31<sup>ο</sup> χλμ Αθηνών-  
Λαμίας, 19014 Αφίδνες, Ελλάδα

Τηλ.: +30 210-2464214

[www.buyway.gr](http://www.buyway.gr)