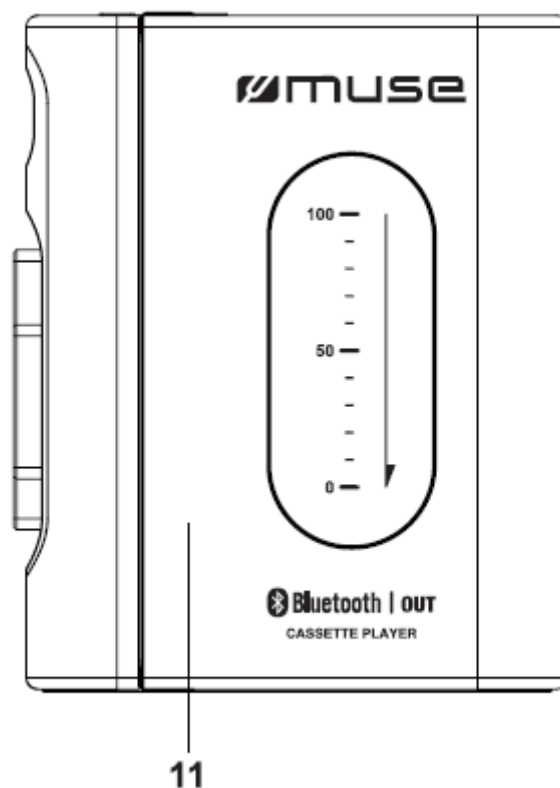
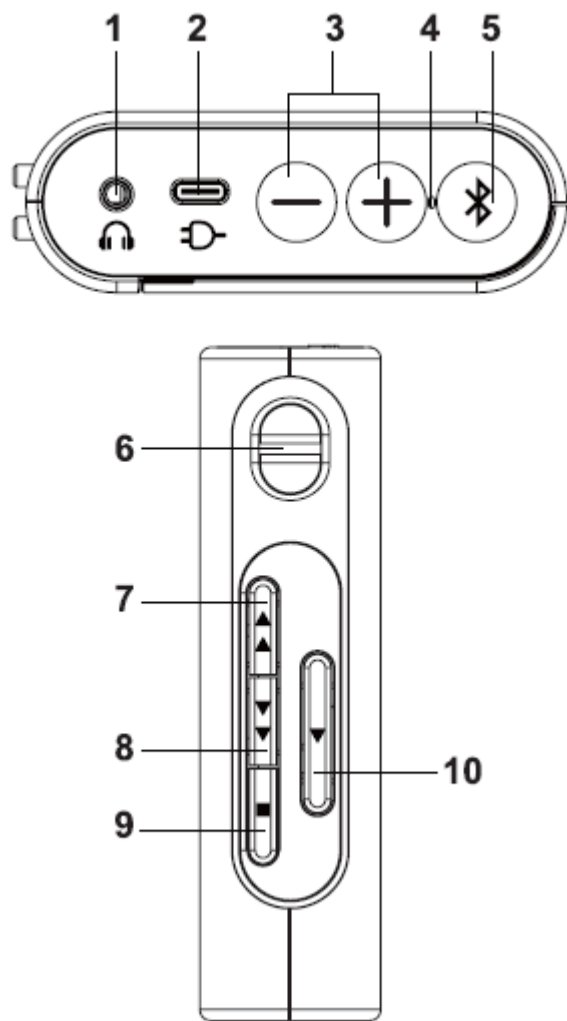


M-136WM**WALKMAN BLUETOOTH M-136 WM MUSE ME ΑΚΟΥΣΤΙΚΑ****ΟΔΗΓΙΕΣ ΧΡΗΣΕΩΣ**

Παρακαλούμε διαβάστε προσεκτικά όλες τις οδηγίες πριν την χρήση της συσκευής και φυλάξτε τις για πιθανή μελλοντική χρήση.

ΠΙΝΑΚΑΣ ΕΛΕΓΧΟΥ & ΜΕΡΗ ΣΥΣΚΕΥΗΣ



ΘΕΣΗ ΚΑΙ ΠΕΡΙΓΡΑΦΗ ΚΟΥΜΠΙΩΝ ΕΛΕΓΧΟΥ

1. Υποδοχή ακουστικών
2. Θύρα USB-C για φόρτιση της ενσωματωμένης μπαταρίας
3. Ένταση + / - : Για ρύθμιση του επιπέδου έντασης
4. Ενδεικτική λυχνία λειτουργίας LED (μπλε για Bluetooth, κόκκινο για φόρτιση)
5. Κουμπί Bluetooth
6. Υποδοχή για κορδόνι μεταφοράς
7. Κουμπί επαναφοράς (Rewind)
8. Κουμπί γρήγορης προώθησης (Fast Forward)
9. Κουμπί διακοπής (Stop)
10. Κουμπί αναπαραγωγής (Play)
11. Θήκη κασέτας

ΠΑΡΟΧΗ ΡΕΥΜΑΤΟΣ

Η συσκευή τροφοδοτείται από ενσωματωμένη επαναφορτιζόμενη μπαταρία ιόντων λιθίου. Φορτίστε την ενσωματωμένη μπαταρία για τουλάχιστον 4 ώρες πριν χρησιμοποιήσετε τη συσκευή για πρώτη φορά.

Για τη φόρτιση της εσωτερικής μπαταρίας, συνδέστε το μικρό άκρο του παρεχόμενου καλωδίου USB στη θύρα USB-C και το άλλο άκρο σε ενεργή θύρα USB του υπολογιστή σας ή σε τροφοδοτικό AC (δεν περιλαμβάνεται).

Η ενδεικτική λυχνία λειτουργίας LED θα ανάψει κόκκινη κατά τη φόρτιση και θα σβήσει όταν η μπαταρία φορτιστεί πλήρως.

Σημειώσεις:

- Η συσκευή τροφοδοτείται από πηγές περιορισμένης ισχύος.
- Η συσκευή διαθέτει σύστημα θερμοκτικής προστασίας. Όταν η θερμοκρασία λειτουργίας της συσκευής υπερβεί τους 45°C, η φόρτιση της ενσωματωμένης μπαταρίας θα διακοπεί αυτόματα για λόγους προστασίας. Σε αυτή την περίπτωση, αφήστε τη συσκευή να κρυώσει για να επανέλθει σε κανονική λειτουργία.
- Για λόγους εξοικονόμησης ενέργειας, όταν η αναπαραγωγή έχει ολοκληρωθεί και περάσουν 15 λεπτά, η συσκευή θα απενεργοποιηθεί αυτόματα.

Προειδοποιήσεις:

- Κατά τη χρήση της ενσωματωμένης μπαταρίας, η θερμοκρασία περιβάλλοντος πρέπει να κυμαίνεται από 5°C έως 35°C.
- Η ενσωματωμένη μπαταρία της συσκευής ενδέχεται να προκαλέσει κίνδυνο πυρκαγιάς ή χημικού εγκαύματος αν δεν χρησιμοποιηθεί σωστά. Μην την αποσυναρμολογείτε, μην τη θερμαίνετε πάνω από 100°C και μην την καίτε.
- Για τη μέγιστη διάρκεια ζωής της ενσωματωμένης μπαταρίας, φορτίζετε τη σε θερμοκρασία εσωτερικού χώρου.
- Θα πρέπει να λαμβάνεται υπόψη η περιβαλλοντική διάσταση της απόρριψης των μπαταριών.
- Μην πετάτε τις μπαταρίες στη φωτιά!
- Η μπαταρία δεν πρέπει να εκτίθεται σε υπερβολική θερμότητα, όπως ηλιακή ακτινοβολία, φωτιά ή παρόμοιες πηγές.
- Όταν το επίπεδο της μπαταρίας είναι χαμηλό, η ενδεικτική λυχνία LED θα αναβοσβήνει κόκκινη κατά διαστήματα και θα ακούγεται ηχητική ένδειξη. Ενδέχεται να παρουσιαστεί παραμόρφωση του ήχου και/ή επιβράδυνση της ταχύτητας της κασέτας. Η συσκευή θα απενεργοποιηθεί αυτόματα όταν το επίπεδο της μπαταρίας είναι πολύ χαμηλό για να λειτουργήσει.
- Επαναφορτίζετε την ενσωματωμένη μπαταρία όταν η συσκευή δεν χρησιμοποιείται.
- Για τη διατήρηση της απόδοσης της μπαταρίας, φορτίζετε τη πλήρως τουλάχιστον μία φορά κάθε 3 μήνες όταν η συσκευή δεν χρησιμοποιείται για μεγάλο χρονικό διάστημα.
- Μην επιχειρήσετε να αφαιρέσετε ή να αντικαταστήσετε την ενσωματωμένη μπαταρία. Η συντήρηση πρέπει να πραγματοποιείται μόνο από εξειδικευμένο προσωπικό.

ΑΝΑΠΑΡΑΓΩΓΗ ΚΑΣΕΤΑΣ

1. Ανοίξτε το καπάκι της κασέτας και τοποθετήστε την κασέτα στη θήκη. Στη συνέχεια, κλείστε το καπάκι.
2. Συνδέστε τα ακουστικά στην υποδοχή ακουστικών της συσκευής.
3. Πατήστε το κουμπί ◀ (PLAY) για να ξεκινήσει η αναπαραγωγή.
4. Ρυθμίστε την ένταση του ήχου.
5. Για να σταματήσετε την αναπαραγωγή, πατήστε το κουμπί ■ (STOP).
6. Για αναζήτηση προς τα πίσω ή προς τα εμπρός, πατήστε τα κουμπιά ▶ ▶ (REWIND) ή ◀ ◀ (FAST FORWARD) και πατήστε ◀ ή ■ στο σημείο όπου θέλετε να σταματήσει.

ΧΡΗΣΗ ΑΚΟΥΣΤΙΚΩΝ

Μέγιστη τάση εξόδου ≤ 150 mV

Χαρακτηριστική τάση ευρείας ζώνης ≥ 75 mV

ΠΡΟΕΙΔΟΠΟΙΗΣΗ ΓΙΑ ΤΗΝ ΕΝΤΑΣΗ ΤΩΝ ΑΚΟΥΣΤΙΚΩΝ

Συνδέστε τα ακουστικά με την ένταση ρυθμισμένη σε χαμηλό επίπεδο και αυξήστε την μόνο εφόσον απαιτείται. Η παρατεταμένη ακρόαση μέσω ορισμένων ακουστικών σε υψηλή ένταση μπορεί να προκαλέσει βλάβη στην ακοή.

Προσοχή: Αποφύγετε την ακρόαση σε επίπεδα έντασης που ενδέχεται να είναι επιβλαβή για τα αυτιά σας.



Για την αποφυγή πιθανής βλάβης της ακοής, μην ακούτε σε υψηλά επίπεδα έντασης για μεγάλα χρονικά διαστήματα.

Σημειώσεις για τις κασέτες

- Ένα μικρό «χαλάρωμα» της ταινίας μπορεί να προκαλέσει γρατζουνιές ή, σε χειρότερη περίπτωση, να οδηγήσει σε κοπή της ταινίας. Αν παρατηρήσετε χαλάρωση, χρησιμοποιήστε ένα μολύβι για να τη σφίξετε πριν τοποθετήσετε την κασέτα στη θήκη.
- Τυχόν παραμόρφωση ή κακή ποιότητα ήχου μπορεί να οφείλεται σε σκόνη ή βρωμιά σε μέρη που έρχονται σε επαφή με τη μαγνητική ταινία (μαγνητικές κεφαλές, κύλινδρος πίεσης και άξονας κίνησης). Σε αυτή την περίπτωση, ανοίξτε τη θήκη της κασέτας και καθαρίστε τα με μπατονέτα εμποτισμένη σε οινόπνευμα.

ΛΕΙΤΟΥΡΓΙΑ BLUETOOTH

Ενεργοποίηση / Απενεργοποίηση Bluetooth On/Off

Πατήστε το κουμπί "❄" για να ενεργοποιήσετε/απενεργοποιήσετε τη λειτουργία Bluetooth.

Με τη λειτουργία εξόδου Bluetooth, το κασετόφωνο μπορεί να μεταδίδει τον ήχο σε άλλους δέκτες Bluetooth (π.χ. ηχεία Bluetooth, ακουστικά Bluetooth).

1. Ενεργοποιήστε τη συσκευή Bluetooth σας και ενεργοποιήστε το Bluetooth στη συσκευή.
2. Πατήστε το κουμπί "❄" για να ενεργοποιήσετε τη λειτουργία Bluetooth. Το κασετόφωνο θα προσπαθήσει να συνδεθεί αυτόματα με κοντινή συσκευή Bluetooth. Η λυχνία λειτουργίας (LED) θα αναβοσβήνει γρήγορα κατά τη λειτουργία σύζευξης και θα παραμείνει αναμμένη μετά την επιτυχή σύζευξη.
3. Πατήστε το κουμπί "◀" για να ξεκινήσει η αναπαραγωγή της κασέτας.
4. Ρυθμίστε την ένταση ήχου με τα κουμπιά +/- .
5. Πατήστε το κουμπί "■" για να σταματήσετε την αναπαραγωγή της κασέτας. Το Bluetooth θα αποσυνδεθεί μετά από 15 λεπτά και η λυχνία λειτουργίας θα σβήσει. Εναλλακτικά, πατήστε το κουμπί "❄" για να απενεργοποιήσετε απευθείας τη λειτουργία Bluetooth.

Σημειώσεις:

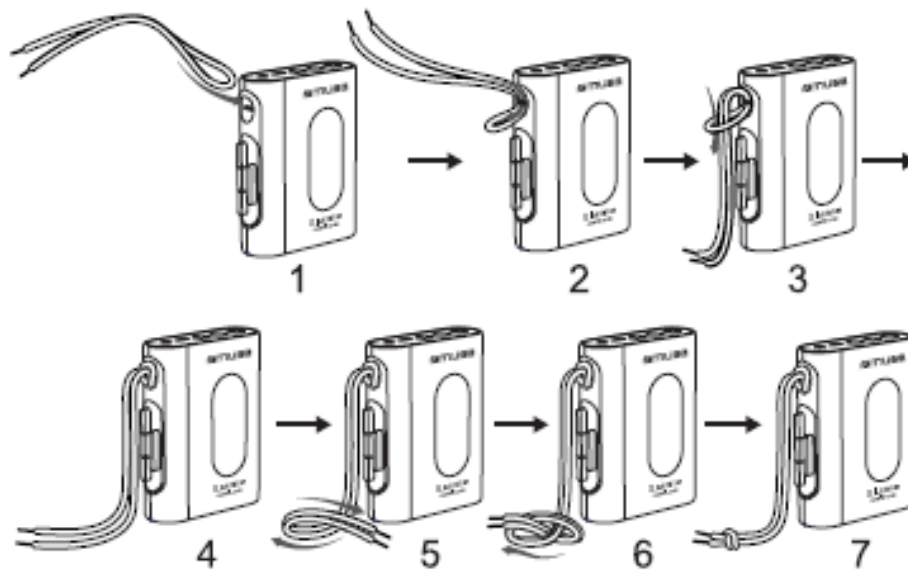
- Η σύζευξη παραμένει αποθηκευμένη όταν η μονάδα και/ή η συσκευή Bluetooth βγει εκτός εμβέλειας. Η ενεργή σύνδεση θα αποκατασταθεί αυτόματα όταν η συσκευή Bluetooth επιστρέψει εντός εμβέλειας.
- Αν υπάρχουν κοντινές συσκευές αναπαραγωγής Bluetooth με ενεργοποιημένο το Bluetooth, αλλά δεν είναι αυτές με τις οποίες θέλετε να συνδεθείτε, απενεργοποιήστε το Bluetooth τους και δοκιμάστε ξανά τη σύζευξη.
- Κατά τη διαδικασία σύζευξης, αν το κασετόφωνο συνδεθεί με συσκευή Bluetooth με την οποία δεν θέλετε να συνδεθεί, απενεργοποιήστε το Bluetooth σε αυτή τη συσκευή ή κλείστε τη συσκευή. Στη συνέχεια δοκιμάστε ξανά.
- Το κασετόφωνο δεν μπορεί να συνδεθεί με smartphones, τηλεοράσεις ή υπολογιστές, καθώς δεν μπορεί να λαμβάνει δεδομένα από αυτές τις συσκευές και δεν μπορεί να πραγματοποιήσει σύζευξη μαζί τους.
- Η συσκευή επιτρέπει ταυτόχρονη ακρόαση μέσω ενσύρματων ακουστικών και συσκευής Bluetooth. Αν θέλετε να αποσυνδέσετε το Bluetooth κατά την

αναπαραγωγή κασέτας, πατήστε το κουμπι "⌘". Η λυχνία λειτουργίας θα σβήσει. Πατήστε ξανά "⌘" για να ενεργοποιήσετε εκ νέου το Bluetooth.

- Μικρή καθυστέρηση στον ήχο σε λειτουργία Bluetooth μπορεί να παρουσιαστεί λόγω της καθυστέρησης της ασύρματης τεχνολογίας μετάδοσης.
- Υπάρχουν πολλές συσκευές Bluetooth στην αγορά. Δεν μπορούμε να εγγυηθούμε υποστήριξη για όλα τα διαφορετικά μοντέλα (π.χ. η λειτουργία συγχρονισμού έντασης της συσκευής Bluetooth μπορεί να μην αντανακλάται σωστά στο κασετόφωνο).
- Αν η λειτουργία Bluetooth δεν λειτουργεί σωστά (π.χ. αδυναμία σύζευξης, λανθασμένη ένδειξη LED), πατήστε δύο φορές το κουμπι "⌘" για επαναφορά.
 - συμβατές με τη λειτουργία της μονάδας.

ΟΔΗΓΙΕΣ ΤΟΠΟΘΕΤΗΣΗΣ ΚΟΡΔΟΝΙΟΥ

1. Για να τοποθετήσετε το κορδόνι μέσα στην υποδοχή, χρησιμοποιήστε μια καρφίτσα ή ένα λεπτό αντικείμενο για να τραβήξετε το κορδόνι προς τα έξω από το εσωτερικό.
2. Δέστε έναν κόμπο στο κορδόνι.



ΤΕΧΝΙΚΑ ΧΑΡΑΚΤΗΡΙΣΤΙΚΑ

Επαναφορτιζόμενη μπαταρία

Τύπος μπαταρίας: 3,7V 1600mAh Λιθίου-Ιόντων

Ισχύς φόρτισης: DC 5.0V 0.5A

Χρόνος λειτουργίας: Περίπου 5 ώρες σε 50% ένταση μετά από πλήρη φόρτιση

Χρόνος φόρτισης: Περίπου 4 ώρες

Bluetooth

Συχνότητα Bluetooth: 2.402–2.48GHz

Ισχύς εξόδου RF: 4.199 dBm

Έκδοση Bluetooth: V5.1

Εμβέλεια λειτουργίας: Μέχρι 8 μέτρα σε ανοιχτό χώρο (τοιχοί και άλλες κατασκευές μπορεί να επηρεάσουν την εμβέλεια της συσκευής)

Ακουστικά

Αντίσταση (Impedance): 32 Ω

Εύρος συχνοτήτων: 20 Hz – 20 kHz

Ευαισθησία: 96 ±3 dB

Μήκος καλωδίου: 1,2 m

Οι προδιαγραφές υπόκεινται σε αλλαγή χωρίς προειδοποίηση.

ΟΔΗΓΙΕΣ ΑΣΦΑΛΕΙΑΣ

- Ο αερισμός δεν πρέπει να εμποδίζεται καλύπτοντας τα ανοίγματα αερισμού με αντικείμενα όπως εφημερίδες, τραπεζομάντηλα, κουρτίνες κ.λπ.
- Δεν πρέπει να τοποθετούνται πηγές γυμνής φλόγας, όπως αναμμένα κεριά, πάνω στη συσκευή.
- Η συσκευή προορίζεται για χρήση σε μέτριο-εύκρατο κλίμα.
- Η συσκευή δεν πρέπει να εκτίθεται σε στάξιμο ή πιτσίλισμα υγρών.
- Διατηρήστε ελάχιστη απόσταση 5 εκ. γύρω από τη συσκευή για επαρκή αερισμό.
- Μην τοποθετείτε αντικείμενα γεμάτα υγρά, όπως βάζα, πάνω στη συσκευή.
- Η πινακίδα σήμανσης βρίσκεται στο πίσω μέρος της συσκευής
- Η μέγιστη θερμοκρασία περιβάλλοντος λειτουργίας της συσκευής είναι 35°C
- Υπό την επίδραση ηλεκτρικών γρήγορων μεταβατικών φαινομένων ή/και ηλεκτροστατικών φαινομένων, το προϊόν ενδέχεται να παρουσιάσει δυσλειτουργία και να απαιτηθεί επανεκκίνηση από τον χρήστη.
- Η κανονική λειτουργία του προϊόντος μπορεί να διαταραχθεί από ισχυρές ηλεκτρομαγνητικές παρεμβολές. Σε αυτή την περίπτωση, απλώς επανεκκινήστε το προϊόν ακολουθώντας το εγχειρίδιο οδηγιών. Εάν η λειτουργία δεν αποκατασταθεί, χρησιμοποιήστε το προϊόν σε άλλη τοποθεσία.
- Υπερβολική ηχητική πίεση από ακουστικά (earphones ή headphones) μπορεί να προκαλέσει απώλεια ακοής.



Σε περίπτωση που στο μέλλον χρειαστεί να απορρίψετε αυτό το προϊόν, σημειώστε ότι τα ηλεκτρικά προϊόντα δεν πρέπει να απορρίπτονται μαζί με τα οικιακά απορρίμματα. Υπάρχουν εγκαταστάσεις ανακύκλωσης. Ενημερωθείτε από τον δήμο σας ή ρωτήστε τον πωλητή σας για οδηγίες.

 Buy Way

BUY WAY A.E.

Λεωφόρος Τυρταίου, 31^ο χλμ Αθηνών-
Λαμίας, 19014 Αφίδνες, Ελλάδα

Τηλ.: +30 210-2464214

www.buyway.gr